



SISTEMA DE COORDINACIÓN HACENDARIA DEL ESTADO DE MEXICO CON SUS MUNICIPIOS  
 MANUAL PARA LA PLANEACIÓN. PROGRAMACIÓN Y PRESUPUESTACIÓN DE EGRESOS MUNICIPAL 2022



PRESUPUESTO BASADO EN RESULTADOS MUNICIPAL

Fecha: 2022

Municipio: Tlalmanalco	4020
PbRM-01e	Matriz de Indicadores para Resultados por Programa presupuestario y Dependencia General

Programa Presupuestario:	02040101	CULTURA FISICA Y DEPORTE
Objetivo del Programa Presupuestario:	Agrupa los proyectos descaminado a mejorar la estructura jurídica , organica , funcional y fisica;ampliar la oferta y calidad de los servicios que proporcionan las entidades promotoras de actividades fisicas, recreativas y deportivas, para fomentar la salud fisica y mental de la población a través de una practica sistematica.	
Dependencia General o Auxiliar:	C00	DIFUSIÓN Y OPERACIÓN
Pilar o Eje Transversal:	PILAR 1: SOCIAL	
Tema de Desarrollo:	CULTURA FISICA, DEPORTE Y RECREACIÓN	

	Objetivo o resumen narrativo	INDICADORES			Medios de verificación	Supuestos
		Nombre	Fórmula	Frecuencia y tipo		
Fin	CONTRIBUIR A LA OFERTA DEPORTIVA DE LAS ENTIDADES PROMOTORAS DE ACTIVIDADES FISICAS MEDIANTE EL FOMENTO DE LA SALUD FISICA Y MENTAL DE LA POBLACION	TASA DE VARIACIÓN EN LA OFERTA DEPORTIVA DE LAS ENTIDADES	((OFERTA DEPORTIVA DE LAS ENTIDADES PROMOTORAS DE ACTIVIDADES FISICAS EN EL AÑO ACTUAL /OFERTA DEPORTIVA DE LAS ENTIDADES PROMOTORAS DE ACTIVIDADES	ANUAL ESTRATÉGICO EFICACIA	EFICACIA , REGISTROS ADMINISTRATIVOS	N/A
Propósito	LA POBLACIÓN MUNICIPAL TIENE ACCESO A LA INSTRUCCIÓN SOBRE CULTURA FISICA Y DEPORTE	TASA DE VARIACIÓN EN LA POBLACION QUE TUVO ACCESO A LA INTRODUCCIÓN DE LA CULTURÁ FISICA Y DEPORTE MUNICIPAL	((POBLACIÓN QUE TUVO ACCESO A LA INSTRUCCIÓN DE LA CULTURA FISICA Y DEPORTIVA MUNICIPAL EN EL AÑO ACTUAL/POBLACION QUE TUVO ACCESO A LA INSTRUCCIÓN DE LA CULTURA FISICA Y DEPORTIVA MUNICIPAL EN EL AÑO ANTERIOR )- 1)*100)	ANUAL ESTRATÉGICO EFICACIA	REGISTRO DE LA ASISTENCIA DE LA POBLACION A LA CULTURA FISICA Y DEPORTIVA MUNICIPAL	LA POBLACION EXIGE ACCESO IGUALITARIO A LAS ACTIVIDADES FISICAS Y DEPORTIVAS

Componentes	1. GESTIÓN REALIZADA PARA PROMOVER LA PRÁCTICA DEPORTIVA	1.PORCENTAJE DE GESTIÓN PARA PROMOVER LA PRÁCTICA DEPORTIVA	1.(EVENTOS DE PROMOCIÓN DE LA PRÁCTICA DEPORTIVA REALIZADOS / EVENTOS DE PROMOCIÓN DE LA PRÁCTICA DEPORTIVA PROGRAMADOS (*100	1.SEMESTRAL GESTIÓN EFICIENCIA	1.REGISTROS ADMINISTRATIVOS	1.LA POBLACION DEMANDA DE LA PRESTACIÓN DE SERVICIOS DE ACTIVACION FISICA
	2.GESTIÓN DE RECURSOS REALIZADA PARA FOMENTAR LAS ACTIVIDADES FISICAS Y DEPORTIVAS	2.PORCENTAJE DE GESTION DE RECURSOS PARA FOMENTAR LAS ACTIVIDADES FISICAS Y DEPORTIVAS	2.(GESTION DE RECURSO PARA FOMENTAR LAS ACTIVIDADES FISICAS Y DEPORTIVAS REALIZA / GESTION DE RECURSOS PARA FOMENTAR LAS ACTIVIDADES FISICAS Y DEPORTIVAS PROGRAMADA)*100	2.SEMESTRAL GESTION EFICIENCIA	2.REGISTROS ADMINISTRATIVOS	2.LA DEMANDA SOCIAL DE ACTIVIDADES FISICAS Y DEPORTIVAS CONDUCE A LA AUTORIDAD LOCAL GESTIONAR RECURSOS PARA LA OPORTUNA PRESTACIÓN DEL SERVICIO
	3.PROPUESAS DE UNIFICACIÓN DE CRITERIOS Y METAS ENTRE LOS ÓRDENES DE GOBIERNO REALIZADAS	3.PORCENTAJE DE PROPUESTAS DE UNIFICACIÓN DE CRITERIOS Y METAS.	3.(PROPUESTAS DE UNIFICACIÓN DE CRITERIOS Y METAS LOGRADAS / *100	3.SEMESTRAL GESTIÓN EFICIENCIA	3.REGISTROS ADMINISTRATIVOS	LA NORMALIDAD EN MATERIA DEPORTIVA CONDUCE A LA AUTORIDAD LOCAL A UNIFICAR CRITERIOS PARA EL REPORTEO DE METAS
Actividades	1.1 DISPONIBILIDAD DE PROMOTORES DEPORTIVOS, PARA EL DESARROLLO DE PRÁCTICAS FISICAS Y DEPORTIVAS	PORCENTAJE DE LOS PROMOTORES DEPORTIVOS	(PROMOTORES DEPORTIVOS CONTRATADOS /PROMOTORES DEPORTIVOS PROGRAMADOS A CONTRATAR)*100	TRIMESTRAL GESTIÓN EFICIENCIA	COMPARATIVO DE LA INFRAESTRUCTURA FUNCIONAL	LA POBLACIÓN DEMANDA DEL FOMENTO DE ACTIVIDADES MASIVAS DE ACTIVACIÓN MEDIANTE PROMOTORES O INSTRUCTORES CALIFICADOS
	1.2 ORGANIZACIÓN DE EVENTO DEPORTIVOS, POR RAMAS DE ACTIVIDAD DEPORTIVA	PORCENTAJE DE ORGANIZACIÓN DE EVENTOS DEPORTIVOS	(EVENTOS DEPORTIVOS REALIZADOS / EVENTOS DEPORTIVOS PROGRAMADOS)*100	TRIMESTRAL GESTIÓN EFICIENCIA	ESTADISTICAS DE EVENTOS DEPORTIVOS REALIZADOS	LA DEMANDA SOCIAL CONDUCE A LA AUTORIDAD MUNICIPAL A IMPARTIR EVENTOS CONSIDERANDO LA MAYOR PARTE DE RAMAS DEPORTIVAS
	2.1 MANTENIMIENTO A LA INFRAESTRUCTURA FISICA DE LOS ESPACIOS DEPORTIVOS	PORCENTAJE EN EL MANTENIMIENTO A LA INFRAESTRUCTURA FISICA DE LOS ESPACIOS DEPORTIVOS	(MANTENIMIENTO A LA INFRAESTRUCTURA FISICA DE LOS ESPACIOS DEPORTIVOS REALIZADA EN EL TRIMESTRE ACTUAL / MANTENIMIENTO A LA INFRAESTRUCTURA FISICA DE LOS ESPACIOS DEPORTIVOS PROGRAMADA)	TRIMESTRAL GESTIÓN EFICIENCIA	BITACORAS DE MANTENIMIENTO	LA POBLACIÓN QUE HACE USO DE LA INFRAESTRUCTURA DEPORTIVA DEPENDE DE LA AUTORIDAD LOCAL PARA LA PRESTACIÓN DE ACTIVIDADES Y MANTENIMIENTO

2.2 OBTENCIÓN DE RECURSOS ECONÓMICOS PARA CREAR NUEVOS ESPACIOS DEPORTIVOS	PORCENTAJE DE RECURSOS ECONÓMICOS PARA CREAR NUEVOS ESPACIOS DEPORTIVOS	(RECURSOS ECONÓMICOS PARA CREAR NUEVOS ESPACIOS DEPORTIVOS OBTENIDOS/RECURSOS ECONÓMICOS PARA CREAR NUEVOS ESPACIOS DEPORTIVOS PROGRAMADOS	TRIMESTRAL GESTIÓN EFICIENCIA	ESTADOS DE POSICIÓN FINANCIERA	LAS AUTORIDADES DE OTROS ÓRDENES DE GOBIERNO COADYUVAN CON LA AUTORIDAD LOCAL EN LA GESTIÓN DE RECURSOS PARA CREAR NUEVOS ESPACIOS DEPORTIVOS
3.1 COORDINACIÓN CON LAS DIFERENTES ORGANIZACIONES E INSTITUCIONES DEPORTIVAS, PARA EL DESARROLLO DE CONTIENDAS DEPORTIVAS	PORCENTAJE DE COORDINACIÓN CON LAS DIFERENTES ORGANIZACIONES E INSTITUCIONES DEPORTIVAS	(COORDINACIÓN CON LAS DIFERENTES ORGANIZACIONES E INSTITUCIONES DEPORTIVAS REALIZADAS / COORDINACIÓN CON LAS DIFERENTES ORGANIZACIONES E INSTITUCIONES DEPORTIVAS PROGRAMADAS)*100	TRIMESTRAL GESTIÓN EFICIENCIA	CONVENIOS DE CONCENTRACION DEPORTIVA	LA INICIATIVA PRIVADA COLABORA CON LA AUTORIDAD LOCAL PARA PRESTAR SERVICIOS DEPORTIVOS DEL TIPO COMPETENCIAS
ELABORÓ		REVISÓ TITULAR DE LA DEPENDENCIA GENERAL		AUTORIZÓ TITULAR DE LA UIPPE O SU EQUIVALENTE	
CRISTIAN URIEL SALES RIVERO COORDINADOR		LIC. ERIC GONZÁLEZ MÁRQUEZ DIRECTOR DE IMCUFIDE		D. ROBERTO CARLOS RUIZ GÓMEZ TITULAR DE LA UNIDAD DE INFORMACIÓN, PLANEACIÓN, PROGRAMACIÓN Y EVALUACIÓN	
Nombre	Firma	Cargo	Nombre	Firma	Cargo

**DIRECCIÓN**  
TEACMANAHUAC EDO. MÉX

*[Firma manuscrita]*  
D. ROBERTO CARLOS RUIZ GÓMEZ  
TITULAR DE LA UNIDAD DE INFORMACIÓN, PLANEACIÓN, PROGRAMACIÓN Y EVALUACIÓN  
*[Sello circular]*



SISTEMA DE COORDINACIÓN HACENDARIA DEL ESTADO DE MEXICO CON SUS MUNICIPIOS  
MANUAL PARA LA PLANEACIÓN. PROGRAMACIÓN Y PRESUPUESTACIÓN DE EGRESOS MUNICIPAL 2022



PRESUPUESTO BASADO EN RESULTADOS MUNICIPAL





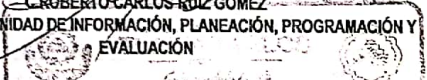
Fecha: 2022

Municipio: Tlaxmalcalco	4020
PbRM-01e	Matriz de Indicadores para Resultados por Programa presupuestario y Dependencia General

Programa Presupuestario:	(Clave) 02040101	(Denominación) CULTURA FISICA Y DEPORTE
Objetivo del Programa Presupuestario:	Agrupa los proyectos descaminado a mejorar la estructura jurídica , organica , funcional y fisica; ampliar la oferta y calidad de los servicios que proporcionan las entidades promotoras de actividades físicas, recreativas y deportivas, para fomentar la salud física y mental de la población a través de una practica sistematica.	
Dependencia General o Auxiliar:	A00	DIRECCIÓN GENERAL
Pilar o Eje Transversal:	PILAR 1: SOCIAL	
Tema de Desarrollo:	CULTURA FISICA, DEPORTE Y RECREACIÓN	

	Objetivo o resumen narrativo	INDICADORES			Medios de verificación	Supuestos
		Nombre	Fórmula	Frecuencia y tipo		
Fin	CONTRIBUIR A LA OFERTA DEPORTIVA DE LAS ENTIDADES PROMOTORAS DE ACTIVIDADES FISICAS MEDIANTE EL FOMENTO DE LA SALUD FISICA Y MENTAL DE LA POBLACION	TASA DE VARIACIÓN EN LA OFERTA DEPORTIVA DE LAS ENTIDADES	((OFERTA DEPORTIVA DE LAS ENTIDADES PROMOTORAS DE ACTIVIDADES FISICAS EN EL AÑO ACTUAL /OFERTA DEPORTIVA DE LAS ENTIDADES PROMOTORAS DE ACTIVIDADES	ANUAL ESTRATÉGICO EFICACIA	EFICACIA , REGISTROS ADMINISTRATIVOS	N/A
Propósito	LA POBLACIÓN MUNICIPAL TIENE ACCESO A LA INSTRUCCIÓN SOBRE CULTURA FISICA Y DEPORTE	TASA DE VARIACIÓN EN LA POBLACION QUE TUVO ACCESO A LA INTRODUCCIÓN DE LA CULTURA FISICA Y DEPORTE MUNICIPAL	((POBLACIÓN QUE TUVO ACCESO A LA INSTRUCCIÓN DE LA CULTURA FISICA Y DEPORTIVA MUNICIPAL EN EL AÑO ACTUAL/POBLACION QUE TUVO ACCESO A LA INSTRUCCIÓN DE LA CULTURA FISICA Y DEPORTIVA MUNICIPAL EN EL AÑO ANTERIOR)-1)*100)	ANUAL ESTRATÉGICO EFICACIA	REGISTRO DE LA ASISTENCIA DE LA POBLACION A LA CULTURA FISICA Y DEPORTIVA MUNICIPAL	LA POBLACION EXIGE ACCESO IGUALITARIO A LAS ACTIVIDADES FISICAS Y DEPORTIVAS

Componentes	1. GESTIÓN REALIZADA PARA PROMOVER LA PRÁCTICA DEPORTIVA	1.PORCENTAJE DE GESTIÓN PARA PROMOVER LA PRÁCTICA DEPORTIVA	1.(EVENTOS DE PROMOCIÓN DE LA PRÁCTICA DEPORTIVA REALIZADOS / EVENTOS DE PROMOCIÓN DE LA PRÁCTICA DEPORTIVA PROGRAMADOS (*100	1.SEMESTRAL GESTIÓN EFICIENCIA	1.REGISTROS ADMINISTRATIVOS	1.LA POBLACION DEMANDA DE LA PRESTACIÓN DE SERVICIOS DE ACTIVACION FISICA
	2.GESTIÓN DE RECURSOS REALIZADA PARA FOMENTAR LAS ACTIVIDADES FISICAS Y DEPORTIVAS	2.PORCENTAJE DE GESTION DE RECURSOS PARA FOMENTAR LAS ACTIVIDADES FISICAS Y DEPORTIVAS	2.(GESTION DE RECURSO PARA FOMENTAR LAS ACTIVIDADES FISICAS Y DEPORTIVAS REALIZDA / GESTION DE RECURSOS PARA FOMENTAR LAS ACTIVIDADES FISICAS Y DEPORTIVAS PROGRAMADA )*100	2.SEMESTRAL GESTION EFICIENCIA	2.REGISTROS ADMINISTRATIVOS	2.LA DEMANDA SOCIAL DE ACTIVIDADES FISICAS Y DEPORTIVAS CONDUCE A LA AUTORIDAD LOCAL GESTIONAR RECURSOS PARA LA OPORTUNA PRESTACIÓN DEL SERVICIO
	3.PROPUESAS DE UNIFICACIÓN DE CRITERIOS Y METAS ENTRE LOS ÓRDENES DE GOBIERNO REALIZADAS	3.PORCENTAJE DE PROPUESTAS DE UNIFICACIÓN DE CRITERIOS Y METAS.	3.(PROPUESTAS DE UNIFICACIÓN DE CRITERIOS Y METAS LOGRADAS / *100	3.SEMESTRAL GESTIÓN EFICIENCIA	3.REGISTROS ADMINISTRATIVOS	LA NORMALIDAD EN MATERIA DEPORTIVA CONDUCE A LA AUTORIDAD LOCAL A UNIFICAR CRITERIOS PARA EL REPORTEO DE METAS
Actividades	1.1 DISPONIBILIDAD DE PROMOTORES DEPORTIVOS, PARA EL DESARROLLO DE PRÁCTICAS FISICAS Y DEPORTIVAS	PORCENTAJE DE LOS PROMOTORES DEPORTIVOS	(PROMOTORES DEPORTIVOS CONTRATADOS /PROMOTORES DEPORTIVOS PROGRAMADOS A CONTRATAR)*100	TRIMESTRAL GESTIÓN EFICIENCIA	COMPARATIVO DE LA INFRAESTRUCTURA FUNCIONAL	LA POBLACIÓN DEMANDA DEL FOMENTO DE ACTIVIDADES MASIVAS DE ACTIVACIÓN MEDIANTE PROMOTORES O INSTRUCTORES CALIFICADOS
	1.2 ORGANIZACIÓN DE EVENTO DEPORTIVOS, POR RAMAS DE ACTIVIDAD DEPORTIVA	PORCENTAJE DE ORGANIZACIÓN DE EVENTOS DEPORTIVOS	(EVENTOS DEPORTIVOS REALIZADOS / EVENTOS DEPORTIVOS PROGRAMADOS)*100	TRIMESTRAL GESTIÓN EFICIENCIA	ESTADISTICAS DE EVENTOS DEPORTIVOS REALIZADOS	LA DEMANDA SOCIAL CONDUCE A LA AUTORIDAD MUNICIPAL A IMPARTIR EVENTOS CONSIDERANDO LA MAYOR PARTE PARTE DE RAMAS DEPORTIVAS

2.1 MANTENIMIENTO A LA INFRAESTRUCTURA FISICA DE LOS ESPACIOS DEPORTIVOS	PORCENTAJE EN EL MANTENIMIENTO A LA INFRAESTRUCTURA FISICA DE LOS ESPACIOS DEPORTIVOS	(MANTENIMIENTO A LA INFRAESTRUCTURA FISICA DE LOS ESPACIOS DEPORTIVOS REALIZADA EN EL TRIMESTRE ACTUAL / MANTENIMIENTO A LA INFRAESTRUCTURA FISICA DE LOS ESPACIOS DEPORTIVOS PROGRAMADA	TRIMESTRAL GESTIÓN EFICIENCIA	BITACORAS DE MANTENIMIENTO .	LA POBLACIÓN QUE HACE USO DE LA INFRAESTRUCTURA DEPORTIVA DEPENDE DE LA AUTORIDAD LOCAL PARA LA PRESTACIÓN DE ACTIVIDADES Y MANTENIMIENTO
2.2 OBTENCIÓN DE RECURSOS ECONÓMICOS PARA CREAR NUEVOS ESPACIOS DEPORTIVOS	PORCENTAJE DE RECURSOS ECONÓMICOS PARA CREAR NUEVOS ESPACIOS DEPORTIVOS	(RECURSOS ECONÓMICOS PARA CREAR NUEVOS ESPACIOS DEPORTIVOS OBTENIDOS/RECURSOS ECONÓMICOS PARA CREAR NUEVOS ESPACIOS DEPORTIVOS PROGRAMADOS	TRIMESTRAL GESTIÓN EFICIENCIA	ESTADOS DE POSICIÓN FINANCIERA	LAS AUTORIDADES DE OTROS ÓRDENES DE GOBIERNO COADYUVAN CON LA AUTORIDAD LOCAL EN LA GESTIÓN DE RECURSOS PARA CREAR NUEVOS ESPACIOS DEPORTIVOS
3.1 COORDINACIÓN CON LAS DIFERENTES ORGANIZACIONES E INSTITUCIONES DEPORTIVAS , PARA EL DESARROLLO DE CONTIENDAS DEPORTIVAS	PORCENTAJE DE COORDINACIÓN CON LAS DIFERENTES ORGANIZACIONES E INSTITUCIONES DEPORTIVAS	(COORDINACIÓN CON LAS DIFERENTES ORGANIZACIONES E INSTITUCIONES DEPORTIVAS REALIZADAS / COORDINACIÓN CON LAS DIFERENTES ORGANIZACIONES E INSTITUCIONES DEPORTIVAS PROGRAMADAS ) *100	TRIMESTRAL GESTIÓN EFICIENCIA	CONVENIOS DE CONCENTRACION DEPORTIVA	LA INICIATIVA PRIVADA COLABORA CON LA AUTORIDAD LOCAL PARA PRESTAR SERVICIOS DEPORTIVOS DEL TIPO COMPETENCIAS
ELABORÓ	REVISÓ TITULAR DE LA DEPENDENCIA GENERAL		AUTORIZÓ TITULAR DE LA UIPE O SU EQUIVALENTE		
 CRISTIAN URIEL SALES RIVERO COORDINADOR	LIC. ERIC GONZÁLEZ MÁRQUEZ DIRECTOR DE IMCUIPE  		 C. ROBERTO CARLOS RUIZ GÓMEZ TITULAR DE LA UNIDAD DE INFORMACIÓN, PLANEACIÓN, PROGRAMACIÓN Y EVALUACIÓN 		
Nombre      Firma      Cargo	Nombre      Firma      Cargo		Nombre      Firma      Cargo		

**DIRECCIÓN**  
TLAMANALCO EDO. MÉX

DIRECCIÓN DE INFORMACIÓN, PLANEACIÓN, PROGRAMACIÓN Y EVALUACIÓN  
TAMANALCO EDO. MÉX



SISTEMA DE COORDINACIÓN HACENDARIA DEL ESTADO DE MEXICO CON SUS MUNICIPIOS  
 MANUAL PARA LA PLANEACIÓN, PROGRAMACIÓN Y PRESUPUESTACIÓN DE EGRESOS MUNICIPAL 2022



PRESUPUESTO BASADO EN RESULTADOS MUNICIPAL

Fecha: 2022

Municipio: Tlaxcala	No. 4020
PbRM-01e	Matriz de Indicadores para Resultados por Programa presupuestario y Dependencia General

Programa Presupuestario:	(Clave) 01050202	(Denominación) FORTALECIMIENTO DE LOS INGRESOS
Objetivo del Programa Presupuestario:	INCLUYE ACCIONES QUE PERMITAN ELEVAR LA CALIDAD, CAPACIDAD Y EQUIDAD TRIBUTARIA, CON SEGURIDAD JURIDICA, TRANSPARENCIA Y SIMPLIFICACIÓN DE TRÁMITES PARA EL CONTRIBUYENTE, DESARROLLADO UN RÉGIMEN FISCAL QUE AMPLIE LA BASE DE CONTRIBUYENTES E INTENSIFICANDO LAS ACCIONES DE CONTROL PARA EL CUMPLIMIENTO DE LAS OBLIGACIONES TRIBUTARIAS QUE EVITEN LA ELUSIÓN Y EVASIÓN FISCAL	
Dependencia General o Auxiliar:	B00	ADMINISTRACIÓN Y FINANZAS
Pilar o Eje Transversal:	EJE TRANSVERSAL II. GOBIERNO MODERNO, CAPAZ Y RESPONSABLE	
Tema de Desarrollo:	FINANZAS PÚBLICAS SANAS	

Objetivo o resumen narrativo	INDICADORES			Medios de verificación	Supuestos
	Nombre	Fórmula	Frecuencia y tipo		
Fin Contribuir a fortalecer la estructura del ingreso municipal a través de un programa de fortalecimiento recaudatorio que incremente los ingresos propios municipales	Tasa de variación de los ingresos propios municipales	$((\text{Monto de Ingresos propios municipales del año actual} / \text{Total de Ingresos propios municipales del año anterior}) - 1) * 100$	Anual Estratégico	Estados Comparativos de Ingresos.	N/A

Propósito	Los ingresos propios municipales incrementan su estructura porcentual con respecto al total de los ingresos municipales	Tasa de variación de los recursos propios del municipio sin considerar participaciones	$((\text{Recursos propios del municipio sin considerar participaciones del año actual} / \text{Recursos Propios del municipio sin considerar participaciones del año anterior}) - 1) * 100$	Anual Estratégico	Estados Comparativos de Ingresos.	Las condiciones económicas a nivel estatal, nacional e internacional son favorables lo que lleva a que los contribuyentes realicen sus pagos.
Componentes	1. Programa de fortalecimiento a la recaudación corriente aplicado	Tasa de variación de la recaudación corriente	$((\text{Monto de recaudación corriente obtenida en el trimestre del año actual} / \text{Total de recaudación corriente obtenida en el trimestre del año anterior}) - 1) * 100$	Trimestral Gestión	Estados Comparativos de Ingresos	Las condiciones económicas a nivel estatal, nacional e internacional son favorables lo que lleva a que los contribuyentes realicen sus pagos
	2. Programa de regularización de los contribuyentes aplicado	Tasa de variación del monto de ingresos por cobro de accesorios	$((\text{Monto de ingresos por cobro de accesorios en el trimestre actual} / \text{Monto de ingresos por cobro de accesorios en el trimestre anterior}) - 1) * 100$	Trimestral Gestión	Reporte emitido por Sistema contable	Las condiciones económicas a nivel estatal, nacional e internacional son favorables lo que lleva a que los contribuyentes realicen sus pagos
	1.1. Actualización de los valores catastrales y factores de incremento en el sistema de cobro.	Tasa de variación en los predios actualizados en el semestre	$((\text{Número de predios actualizados en el semestre actual} / \text{Total de predios actualizados en el semestre anterior}) - 1) * 100$	Semestral Gestión	Reporte emitido por sistema de gestión catastral y sistema de recaudación local.	Los propietarios de predios identificados acuden a realizar los pagos para regularizar sus predios



Actividades

1.2. Difusión masiva de los apoyos, subsidios fiscales y exhortación al pago puntual	Porcentaje de campañas de difusión de los apoyos, subsidios fiscales y exhortación al pago puntual efectuadas	(Número de campañas de difusión de los apoyos, subsidios fiscales y exhortación al pago puntual efectuadas / Campañas de difusión programadas) *100	Trimestral Gestión	Registro de campañas efectuadas.	La ciudadanía asiste a las campañas de difusión realizadas en territorio municipal
1.3. Suscripción de los convenios con el gobierno estatal para el cobro de ingresos municipales	Porcentaje de convenios suscritos con el gobierno estatal para el cobro de ingresos municipales	(Convenios vigentes suscritos con el gobierno del Estado/Convenios susceptibles de firmar con el Gobierno del Estado) *100	Trimestral Gestión	Convenios firmados.	Los participantes en el convenio están de acuerdo con su contenido y alcance
1.4. Instalación de cajas móviles.	Tasa de variación de las cajas móviles instaladas	((Número de cajas móviles instaladas en el ejercicio fiscal actual/Total de cajas móviles instaladas en el ejercicio fiscal anterior)-1) *100	Trimestral Gestión	Registros administrativos.	Los ciudadanos asisten a las cajas móviles a realizar el pago de sus contribuciones
2.1. Actualización de los padrones de cobro.	Tasa de variación en los registros de los padrones de cobro	((Número de registros en los padrones del trimestre del año actual / Total de registros en los padrones del trimestre del año anterior)-1) *100	Trimestral Gestión	Reporte emitido por el sistema de cobro local	Las condiciones económicas a nivel estatal, nacional e internacional son favorables para el desarrollo y lleva a que los contribuyentes realicen su pago
2.2. Determinación de contribuyentes morosos, omisos y remisos	Tasa de variación del número de contribuyentes detectados en situación fiscalizable	((Número de contribuyentes detectados en situación fiscalizable del trimestre actual/Total de contribuyentes detectados en situación fiscalizable en trimestre anterior)-1) *100	Trimestral Gestión	Registros administrativos	Autoridades municipales otorgan su visto bueno a las actividades de fiscalización.

2.3. Expedición y entrega de invitaciones de pago a contribuyentes morosos, omisos y remisos detectados	Porcentaje de invitaciones de pago a contribuyentes morosos, omisos y remisos detectado	(Número de invitaciones de pago a contribuyentes morosos, omisos y remisos entregadas/Total de invitaciones expedidas) *100	Trimestral Gestión	Copia de las invitaciones emitidas. Acuses de recibo de las notificaciones	Los domicilios fiscales de los ciudadanos coinciden con la información registrada y reciben su invitación.
2.4. Recuperación de créditos fiscales a través de tesorería	Porcentaje de créditos fiscales recuperados	(Número de créditos fiscales recuperados/ Total de créditos fiscales determinados) *100	Trimestral Gestión	Registros administrativos de las Pólizas de ingresos. Reportes emitidos por el sistema contable.	Las condiciones económicas a nivel estatal, nacional e internacional son favorables para el desarrollo y lleva a que los contribuyentes realicen sus pagos.

<b>ELABORÓ</b>		
C. CRISTIAN URIEL SALES RIVERO COORDINADOR		
Nombre	Firma	Cargo

<b>REVISÓ</b> TITULAR DE LA DEPENDENCIA GENERAL		
LIC. ERIC GONZÁLEZ MÁRQUEZ DIRECTOR DE INCUFIDE		
Nombre	Firma	Cargo

<b>AUTORIZO</b> TITULAR DE LA UIPE O SU EQUIVALENTE		
C. ROBERTO CARLOS RUIZ GÓMEZ TITULAR DE LA UNIDAD DE INFORMACIÓN, PLANEACIÓN, PROGRAMACIÓN Y EVALUACIÓN		
Nombre	Firma	Cargo

